

SPRINT TIMER

PROFI LICHTSCHRANKE 2015



LICHTSCHRANKE START - SET

EINE ZEITMESSUNG

1999 €

LICHTSCHRANKE PROFI-TEAM

VIER ZEITMESSUNGEN

2999 €



SPORTWISSENSCHAFTLICH VALIDIERT

- Anzeige Zeit in Min. / Sek. (1/100)
- Anzeige Tempo in km/h, m/s
- 8 m breite Laufgasse möglich
- Sportfest Modus für 6 Sportler pro Sprint
- Startpistole für Leichtathleten optional
- Shuttle Run Test (20 m Pendel-Lauf).

Die Lichtschranke Timer Profi ist für alle Mannschaften, Vereine, Verbände, Schulen für Eignungstests, Wettkämpfe, Diagnostik und Training neu entwickelt worden.

leistungssport.com

Dipl. Sportwiss. Carsten Dick

„Immer schneller als erwartet“

30519 Hannover
Liebrechtstraße 12

fest 0511 569 591 60
mobil 0172 565 380 7

mail info@leistungssport.com
web www.leistungssport.com

SPRINT TIMER PROFI LICHTSCHRANKE

Funktion-Check akustisch und visuell bei jeder Messung und Ausrichtung

Voll-Automatik Sprint-Start in Serien, Handbedienung nicht erforderlich

5 Reflex Lichtschranken mit langer Reichweite bis 7,5 m

Akku für 6 Std Betrieb, Ladegerät, Netzteil 230V mit Anzeige

Testverfahren Ausdauerstest Shuttle-Run, Serien Liner-Sprint, Sportart spezifische Sprints mit Wenden

Quarz Echtzeituhr

Diebstahlschutz Team-Branding

Display weiße Ziffern auf blauem beleuchtetem Hintergrund 1/100 Sek

Anzeige der Teilzeiten und Teilgeschwindigkeiten (Abb.: Frauen)




SPORT ZUBEHÖR

STARTPISTOLE RÖHM 295 €

XXL KOFFER 89 €


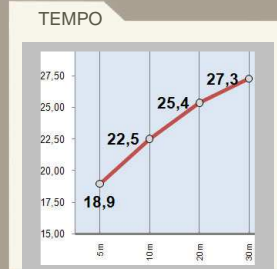




DISPLAY



KOFFER



Speichert jeden Sprint-Lauf und liefert schnell sichere und sichtbare Ergebnisse.

Referenzen

- Fußball Spielergewerkschaft VDV
- Universität Bochum Sportwissenschaft
- Germania Helmstedt Leichtathletik

LEISTUNGSTESTS UNTERSTÜTZEN DIE TRAINER ERFAHRUNG

Science Of Speed – für jeden messbar

Ein effektiver Spieler ist schnell, sprungkräftig und ausdauernd. Mit der Lichtschranke werden die vier Merkmale der Startkraft (5 m) und Antrittskraft (10 m), die Beschleunigung (20 m) und die max. Höchstgeschwindigkeit fast jede Sekunde ermittelt. Das objektive Athleten-Profil ermöglicht eine genaue Bewertung der wichtigen Zubringerleistungen der Kraft, Schnelligkeit und spez. Ausdauer in den Sportarten. Dies lässt Konsequenzen für das allg. & spez. Kraft- und koordinative Lauftraining zu. Die Trainingsphasen aktiv zu steuern, inhaltliche Schwerpunkte und Intensitäten anzupassen ist ein Joker in jedem Athletik-Training und führt zu großen Erfolgen.

Das Timer-Profi System ist einfach im Aufbau um in standardisierten Messungen garantiert sichere Ergebnisse der sportspezifischen Testverfahren zu erhalten, deren Resultate leicht zu interpretieren sind.

Die **Stative** sind von 0,5 m bis 1.5 m Höhe variabel. Die weiche Bauweise der Stative dämpft Erschütterungen durch den sprintenden Sportler auf Hallenböden ab. Für Trainingslager sind kompakte Zeltstangen Alu-Stativ erhältlich.

Schnittstellen zum PC via Lan-Kabel oder USB und serielle Schnittstelle RS232 nachrüstbar.

TESTEN = SICHERES TRAINIEREN

Viele **Testverfahren** sind einprogrammiert, u.a. der **Shuttle-Run-Sprint Ausdauer**test und lineare Sprints. Unterstützte Testverfahren sind Gewandtheits- und Dribbling Tests der Talentförderung, gerader und Wendesprint Tests mit/ohne Ball oder Schläger und fliegende oder sportspezifische Beschleunigungsintervalle.

Get It Done

